

# WEMADE PLAY

2023년 4분기 및 연간 실적발표

INVESTOR RELATIONS

2024.02.05

# Disclaimer (투자자 유의사항)

---

본 자료의 재무정보는 한국채택국제회계기준(K-IFRS)에 따라 작성된 연결 기준의 영업실적입니다.  
2023년 4분기 및 연간 실적은 외부 감사인의 감사가 완료되지 않은 상태에서 투자자 여러분의 편의를 위해 작성된 자료이므로,  
그 내용 중 일부는 회계 검토 과정에서 달라질 수 있으며 금융위원회 지시에 따라 변경될 수 있습니다.

본 자료는 위메이드플레이(이하 "회사") 및 그 연결대상 종속회사들의 재정상황, 운영, 영업성과 및  
회사 경영진의 계획·목표와 관련된 향후 전망을 포함하고 있습니다. 이러한 향후 전망은 미래에 대한 "예측정보"를 포함하고 있습니다.  
회사의 실제 성과에 영향을 줄 수 있는 알려지지 않은 위험과 불확실성, 그리고 다른 요인들에 의해 변경될 수 있습니다.

본 자료는 작성일 현재 시점의 정보에 기초하여 작성된 것이며, 회사는 향후 변경되는 새로운 정보나 미래의 사건에 대해  
공개적으로 현행화할 책임이 없으며 실제 회사의 미래 실적과 중대한 차이가 있을 수 있음을 양지하시기 바랍니다.

## ● 위메이드플레이 연결대상기업

(주)플레이링스, (주)플레이토즈, (주)플레이매치컬, (주)플레이킹스, (주)도티소프트, (주)케이원제19호위탁관리부동산투자회사,  
코람코일반사모부동산투자신탁제142호, JB국내리츠일반사모부동산투자신탁제1호 (총 8개사)

- \* 2022년 7월 1일 (주)플라이서는 (주)플레이링스에 흡수합병 되었습니다.
- \* 2023년 2월 28일 (주)플레이링스가 (주)도티소프트의 주식을 취득하여, (주)도티소프트가 연결대상 종속기업으로 신규 편입되었습니다.
- \* 2023년 7월 6일 자회사 (주)플레이킹스를 신규 설립하여, (주)플레이킹스가 연결대상 종속기업으로 신규 편입되었습니다.

**목차.**

**2023년 4분기 및 연간 실적**

1. 주요 사업성과 및 계획
2. 2023년 4분기 및 연간 연결실적 요약
3. 매출구성
4. 영업비용
5. 요약 연결재무제표

# 1. 주요 사업성과 및 계획

---

## 2023년 4분기 사업성과

- 9/13~12/12 <애니팡 사천성> '헬로키티' IP 콜라보 이벤트 진행
- 10/23~10/29 <애니팡4> 신규 경쟁 콘텐츠 '도전! 맛집왕' 업데이트
- 11/14~1/21 <어비스리움 매치> 글로벌 사전예약 진행
- 11/30 <위 베어 베어스 더 퍼즐> 신규 이벤트 콘텐츠 '윙윙 러시' 업데이트
- 11/15~11/28 <애니팡3> '짱구는 못말려' IP 콜라보 이벤트 진행
- 11/29~12/12 <애니팡2>, <애니팡 사천성>, <애니팡 터치> 첫 통합 이벤트 진행

## 2024년 1분기 현황 및 향후 계획

- 1/11~2/27 <애니팡 매치라이크> 대만 사전예약 진행 중. 1분기 대만 소프트 런칭 · 상반기 중 글로벌 런칭 예정
- 1/16~3/19 <던전앤스톤즈> 캐나다, 독일, 호주, 인도네시아 사전예약 진행 중. 1분기 4개국 소프트 런칭 · 상반기 중 글로벌 런칭 예정
- 1/23 <어비스리움 매치> 한국 및 글로벌 출시 완료
- 1/26~2/27 <애니팡 머지> 일본 사전예약 진행 중. 1분기 일본 소프트 런칭 · 상반기 중 글로벌 런칭 예정
- 2/1 자회사 플레이토즈, WEMIX 3.0 기반 제휴 커뮤니티 <토즈 유니버스> 오픈  
3D PFA(Profile Avatar) '팸(FAM)'에 이어 연내 웹3 커뮤니티 게임 '애니팡 월드' 개설 예정

## 2. 2023년 4분기 및 연간 연결실적 요약

- 영업수익 (+4.5% QoQ, -3.1% YoY) : 전분기 대비 소셜카지노 게임 매출 증가, 전년 동기 대비 캐주얼 게임 매출 감소
- 영업이익 (적자전환 QoQ, +24.0 YoY) : 전분기 대비 인건비 등 영업비용 증가로 적자전환, 전년 동기 대비 게임수수료 등 영업비용 감소로 적자축소
- 당기순이익 (흑자전환 QoQ, +25.6% YoY) : 임대사옥 사용권자산 회계조정, 투자상품 평가이익 등 영업외수익 증가로 당기순이익 흑자전환

(단위: 백만원)	4Q 2023	3Q 2023	QoQ	4Q 2022	YoY	2023	2022	YoY
영업수익	31,259	29,899	4.5%	32,254	-3.1%	121,679	134,045	-9.2%
영업비용	31,523	29,791	5.8%	32,601	-3.3%	122,437	133,152	-8.0%
영업이익	-264	107	적자전환	-347	24.0%	-758	893	적자전환
금융손익	-588	-36	-1,547.7%	-2,032	71.1%	1,916	-10,890	117.6%
기타손익	1,996	-687	390.7%	-571	449.6%	3,084	122	2,420.6%
지분법손익	-288	-1,103	73.9%	8,234	-103.5%	2,795	9,712	-71.2%
법인세차감전순이익	856	-1,718	149.8%	5,284	-83.8%	7,036	-163	4,426.5%
법인세비용	-3,126	558	-660.5%	2,115	-247.8%	934	370	152.6%
당기순이익	3,982	-2,275	흑자전환	3,169	25.6%	6,102	-533	흑자전환
지배기업 소유주지분	3,892	-2,315	268.2%	3,519	10.6%	6,098	-382	1,696.2%
비지배지분	89	39	128.0%	-351	125.4%	4	-151	102.6%

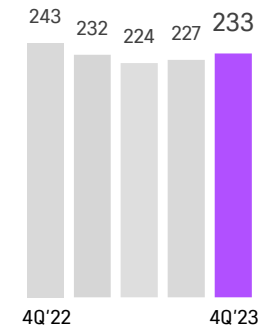
### 3. 매출 구성

- 모바일게임 (+2.5% QoQ, -4.2% YoY) : 전분기 대비 소셜카지노 게임 매출 증가, 전년 동기 대비 캐주얼 게임 매출 감소
- 광고 등 (+11.1% QoQ, +0.2% YoY) : 전분기 대비 소셜카지노 및 캐주얼 게임 내 광고 매출 증가
- 국내 (+2.6% QoQ, -10.2% YoY) : 전분기 대비 캐주얼 게임 내 광고 매출 증가, 전년 동기 대비 캐주얼 게임 매출 감소
- 해외 (+6.2%QoQ, +3.4% YoY) : 전분기 대비 및 전년 동기 대비 소셜카지노 게임 매출 증가

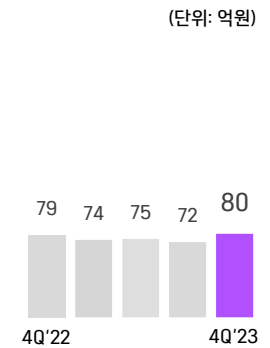
(단위: 백만원)	4Q 2023	3Q 2023	QoQ	4Q 2022	YoY	2023	2022	YoY
모바일게임	23,296	22,734	+2.5%	24,307	-4.2%	91,614	102,971	-11.0%
광고 등	7,963	7,165	+11.1%	7,948	+0.2%	30,065	31,074	-3.2%
합계	31,259	29,899	+4.5%	32,254	-3.1%	121,679	134,045	-9.2%

(단위: 백만원)	4Q 2023	3Q 2023	QoQ	4Q 2022	YoY	2023	2022	YoY
국내	13,893	13,541	+2.6%	15,464	-10.2%	57,265	62,723	-8.7%
해외	17,366	16,358	+6.2%	16,790	+3.4%	64,413	71,322	-9.7%
합계	31,259	29,899	+4.5%	32,254	-3.1%	121,679	134,045	-9.2%

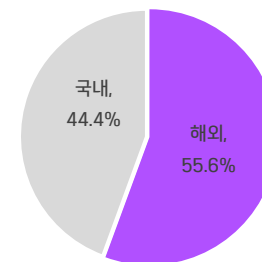
모바일게임 매출



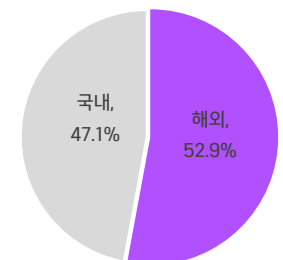
광고 등 매출



4Q 2023 매출 구성



2023 연간 매출 구성



## 4. 영업 비용

- 영업비용 (+5.8% QoQ, -3.3% YoY)
  - 인건비: 4분기 상여금 인식으로 전분기 대비 증가, 인력수 증가에 따라 전년 동기 대비 증가
  - 게임수수료: 소셜카지노 게임 매출 증가로 전분기 대비 증가, 캐주얼 게임 매출 감소로 전년 동기 대비 감소
  - 광고선전비: 보드게임 마케팅 집행으로 전분기 대비 증가, 전년 동기 대비 브랜드 마케팅 비용 감소
  - 감가상각비: 사무공간 확대에 따라 전년 동기 대비 증가
  - 지급수수료: 서버비 감소로 전분기 대비 감소, 외주용역비 및 기타수수료 감소로 전년 동기 대비 감소

(단위: 백만원)	4Q 2023	3Q 2023	QoQ	4Q 2022	YoY	2023	2022	YoY
인건비*	10,705	9,718	10.2%	10,584	1.1%	39,795	39,075	1.8%
게임수수료	9,796	9,568	2.4%	10,320	-5.1%	39,002	44,274	-11.9%
광고선전비	5,298	4,782	10.8%	5,673	-6.6%	20,600	28,363	-27.4%
감가상각비	2,569	2,539	1.2%	2,397	7.2%	10,499	9,549	10.0%
지급수수료*	2,212	2,228	-0.7%	2,334	-5.2%	7,916	8,219	-3.7%
기타	942	957	-1.6%	1,293	-27.2%	4,625	3,672	26.0%
합계	31,523	29,791	5.8%	32,601	-3.3%	122,437	133,152	-8.0%

\* 인건비는 급여, 퇴직급여, 복리후생비, 주식보상비용, 연구개발비 포함

\* 지급수수료는 서버비, 용역비, 기타수수료 포함

## 5. 요약 연결재무제표

### • 요약 연결재무상태표

(단위: 백만원)	4Q 2023	3Q 2023	4Q 2022
자산총계	393,960	394,691	404,135
유동자산	61,395	67,183	77,616
비유동자산	332,565	327,508	326,519
부채총계	164,014	168,611	181,812
유동부채	20,075	18,893	27,115
비유동부채	143,938	149,717	154,696
자본총계	229,946	226,080	222,323
지배회사지분	219,901	215,685	213,021
자본금	5,735	5,735	5,735
기타자본구성요소	52,569	51,912	51,173
이익잉여금	161,597	158,037	156,113
비지배지분	10,045	10,395	9,302
부채와 자본총계	393,960	394,691	404,135

### • 요약 연결손익계산서

(단위: 백만원)	4Q 2023	3Q 2023	4Q 2022
영업수익	31,259	29,899	32,254
영업비용	31,523	29,791	32,601
영업이익	-264	107	-347
금융수익	1,087	1,141	736
금융비용	1,675	1,176	2,768
기타수익	2,341	272	-428
기타비용	345	959	143
지분법이익	-288	-1,103	8,234
지분법손실	-	-	-
법인세비용차감전순이익	856	-1,718	5,284
법인세비용	-3,126	558	2,115
당기순이익	3,982	-2,275	3,169



**THANK YOU**